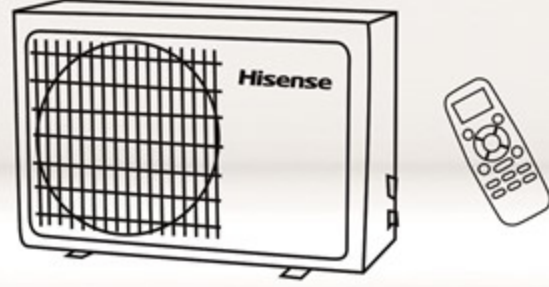


مكيف إسبليت
Wall Split ACروتري
Rotary

60Hz

R-410A

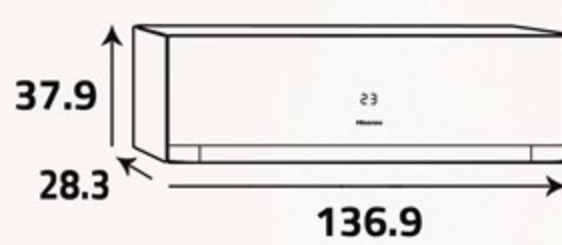
سعة التبريد
Cooling capacity

27200

و ج ب/س ... BTU / H

موفر للطاقة
Energy savingتبريد فائق
Super Coolingسهولة صيانة المكيف
Easy Maintenanceتدفق الهواء لمسافة أطول
Long Airflowمؤقت يومي
24 hr Timer

الوحدة الداخلية ... Indoor Unit

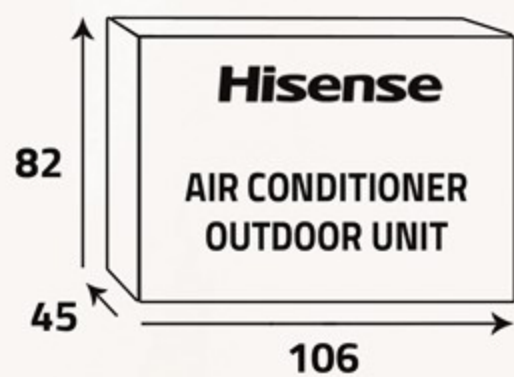
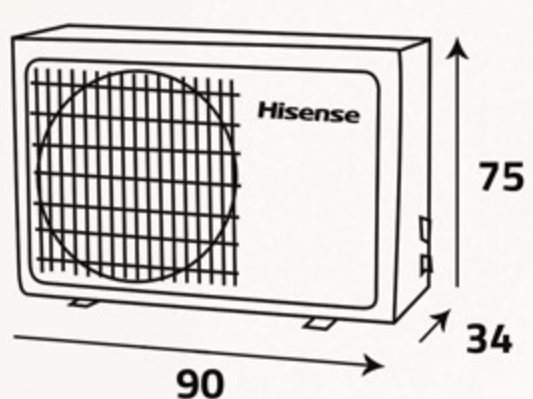
أبعاد التغليف (سم)
Packing Dimensions (cm)أبعاد المنتج (سم)
Product Dimensions (cm)الوزن الصافي (كغ)
Net Weight (Kg)

22

الوزن الإجمالي (كغ)
Gross Weight (Kg)

26.5

الوحدة الخارجية ... Outdoor Unit

أبعاد التغليف (سم)
Packing Dimensions (cm)أبعاد المنتج (سم)
Product Dimensions (cm)الوزن الصافي (كغ)
Net Weight (Kg)

52

الوزن الإجمالي (كغ)
Gross Weight (Kg)

58

Additional Data

- Environment-friendly technology
- Low noise design
- Climatic type (Tropical)
- Easy filter cleaning
- Airflow power (2100 m³/h) (3 م / ساعة)
- Sleep timer
- (24) Hours timer
- Auto restart
- Fan speeds (3)
- Auto swing louver
- Compressor indicator
- Voltage (220/230-V)
- Phase (1)

معلومات إضافية

- تقنية صديقة للبيئة
- تصميم قليل الضجيج
- النمط المناخي (إستوائي)
- سهولة تنظيف الفلتر
- قوة دفع الهواء (2100 م³ / ساعة)
- مؤقت للنوم
- مؤقت يومي
- إعادة التشغيل تلقائياً
- سرعات المروحة (3)
- تأرجح أتوماتيكي للهواء
- مؤشر للكمبروسور
- الكهرباء (220 - 230 فولت)
- الفاز (1)